ГКОУ ДПО

УМЦ ГОЧС КК

БЕЗОПАСНОСТЬ ДЛЯ ДЕТЕЙ

При содействии и участии Министерства гражданской обороны и чрезвычайных ситуаций Краснодарского края

Единый номер вызова экстренных служб – 112

Вы стали свидетелем преступления

При пожаре

При авариях ЖКХ

Пахнет газом

При ДТП

Вы стали жертвой насилия

Нужна скорая медицинская помощь

С мобильных телефонов

101

Пожарная охрана

102

Полиция

103

Скорая помощь

104

Служба газа

01

02

03

04

Со стационарных телефонов

ОСТАЛСЯ ОДИН ДОМА!

ЕСЛИ ты, услышал звонок в дверь, ТО

- Не открывай дверь, посмотри в глазок;
- Если звонивший тебе не знаком и внушает подозрения вызови полицию они придут на помощь;
- Спроси через дверь о цели визита;
- Если звонивший представился работником коммунальной службы: - сантехником, слесарем и т.п., то скажите ему, чтобы он приходил позже.

ЕСЛИ потерялся в лесу, ТО

- 1. СТОП! ОСТАВАЙТЕСЬ НА МЕСТЕ! Продолжая движение, Вы все дальше уходите от людей! ОСТАНОВИТЕСЬ! Если рядом есть просека, ЛЭП, тропинка, полянка, то выйдите на нее и там оставайтесь!

- 2. ВЫЗОВИТЕ СПАСАТЕЛЕЙ! Позвоните по единому номеру экстренной оперативной службы 112, и родственникам! Далее максимально экономьте заряд телефона! Не надо звонить родственникам каждые 5 минут!



ЕСЛИ потерялся в лесу, ТО

- **3. ПОМОГИТЕ СЕБЯ НАЙТИ!**
  Находясь на открытом месте! Обозначьте его! Привяжите что-то яркое на ветки соседнего дерева и периодически трясите его. Оденьте на себя яркую контрастную одежду!

- **4. СОХРАНЯЙТЕ ТЕПЛО И СИЛЫ!**
  Не лежите на голой земле! Соорудите из веток и листвы лежанку. Разведите костер! Запасите дрова на ночь – в темноте их сложно собирать!

ПРИВЛЕКАЙТЕ ВНИМАНИЕ ПОИСКОВИКОВ

ПОЖАРНАЯ БЕЗОПАСНОСТЬ В БЫТУ

ЕСЛИ пожар в квартире, ТО

- Позвони по телефону в противопожарную службу и сообщи о случившемся в (101,01);
- Быстро выведи на улицу младших братьев и сестер, престарелых;
- Если тебе не удается погасить пожар своими силами, немедленно покинь квартиру, закрыв за собой дверь;
- При невозможности выйти из квартиры, то выйди на балкон, и криками привлеки внимание прохожих.

I iCn•

8 8 118»118 1 8 • 1111

TIIPIIIIT8 8XC»A18

A 8 8 p 11,

ТО

- Срочно вызови через соседей полицию (102,02);
- Не входи в квартиру;
- Проверь, не заходя в квартиру, есть ли там посторонние;
- Если в квартире посторонние, то с помощью соседей или прохожих веди наблюдение за всеми выходами из квартиры (балкон, окна и т.д.).

ЕСЛИ застала гроза, ТО

- Если гроза застала на поляне или лугу, то отключи сотовый телефон или другой гаджет;
- Не прячьтесь в стоге сена, соломы, в сараях;
- Не ходите босиком и не поднимайте над головой зонтик, удочки и другие токопроводящие предметы;
- Сядь на корточки в позе эмбриона, руками обхватив колени, но ни в коем случае не ложись на землю;
- Не стой рядом с линией электропередач, деревьями, в них может ударить молния.

ЕСЛИ встретилась, то

- Если вы всё-таки встретились на маршруте со змеёй, то просто дайте ей вас увидеть и услышать. Потопайте, постучите палкой по земле или по коряге.
- Змея уползёт в сторону от большого и грозного противника.

запах ды 1cn 118 8 m›дъезде, у

- Позвони по телефону в противопожарную службу и сообщи о случившемся (101,01);
- Если возможно, определи место горения (квартиру, почтовые ящики, мусоросборник и т.д.) и что горит (электропроводка, пластмасса, вата, бумага, легковоспламеняющиеся жидкости и т.д.);
- Если пожар произошел и воспользоваться лестницей из – за сильного задымления и огня невозможно, то останься в квартире;
- По прибытии пожарных подразделений подойди к окну привлеки их внимание и попроси оказать вам помощь.



ПРАВИЛА ПОВЕДЕНИЯ НА ПРИРОДЕ

liC.nll
a8 11•prкм 11
•• c•S•то •••8•Ш

- Чтобы аккуратно удалить присосавшегося клеща, можно обвязать его ниткой как можно ближе к хоботку, затем растянуть ее концы в сторону и осторожно, без резких движений потянуть их вверх до полного извлечения клеща.
- Место укуса клеща, после его извлечения из тела, обработайте антисептиком, спиртом или раствором йода.
- Обязательно обратиться к врачу!

i Cll•

8 8 8 8 11181rlUUR8 lm1JΦIJll811rl ffl IIIIJl IC1 '8 J8 T 8 ,

•та •• •••Pl 11т т 1p11т•• с•, то

- Позвони соседям, чтобы они посмотрели на постороннего в глазок;
- Если у соседей глазок закрыт снаружи, то вызови полицию по телефону;
- Позвони жильцам других этажей;
- В одиночку на площадку не выходи.

ОПАСНОСТИ ЗАЦЕПИНГА!

- Падение с поезда во время движения, в том числе под рельсы идущего состава;
- Столкновение с препятствиями по ходу движения (например, платформами, светофорными столбами, мостами, порталами тоннелей);
- Удар электрическим током при проезде на электрифицированных линиях или при попытке запрыгнуть на крышу поезда с моста, в результате прикосновения или слишком близкого приближения к контактной сети, токоприёмнику, тормозным резисторам и токоведущим высоковольтным шинам, а также получение тепловых ожогов при прикосновении к нагретым тормозным резисторам.

ПРАВИЛА ПОВЕДЕНИЯ В ИНТЕРНЕТЕ



lcn111• •••••a
K8K D8118D88TItCl
• 1тер18TD• 1TO

- Спрашивай взрослых!
- Установи антивирусную программу!
- Не открывай не известные файлы!
- Не спеши отправлять SMS!
- Не общайся с незнакомыми людьми.

ЕСЛИ солнечный день, ТО

- Ориентировочно с 12:00 до 16:00 самая большая активность солнца, поэтому в это время старайся, не находиться долго под воздействием его прямых лучей;
- Всегда надевай головной убор;
- Не пей сладкой газировки - она вызывает еще большую жажду! Пей больше чистой воды;
- Не занимайся активным спортом.



ПРАВИЛА БЕЗОПАСНОСТИ НА ДОРОГЕ

К 8 11 118 СТІЈ
се8 1 18 г 111111е

- Не играй в мяч возле автомобильных дорог;
- Не катайся на роликах возле автомобильных дорог;
- Переходи дорогу по пешеходному переходу;
- Соблюдай правила движения на дороге.



БЕЗОПАСНОСТЬ НА ВОДЕ

- Не боритесь с сильным течением! Плывите по течению постепенно приближаясь к брегу!

- Не купайтесь у крутых обрывистых берегов с сильным течением, в заболоченных и заросших растительностью местах!

- Не ныряйте в незнакомых местах! Не известно, что там может оказаться на дне!

- Не переохлаждайтесь и не перегревайтесь!
  После приема пищи сделайте перерыв 1,5 - 2 часа!
  Не купайтесь при температуре: воды - ниже 18°
  воздуха - ниже 22°

- Не подплывайте к проходящим судам. Не взбирайтесь на технические предупредительные знаки!

- Купайтесь только в разрешенных местах, на благоустроенных пляжах!

&cn•т 111
1 1»1 8 11 11 C111111C»8
Т 8 118 1118 1 ТО

- Твоя задача – удержаться на воде, затратив при этом как можно меньше усилий.
- Для этого двигаться следует в ту же сторону, куда направлено течение, но немного наискосок по направлению к берегу.
- В таком случае ты без особых усилий сможешь добраться до берега.



ГОТОВЯСЬ К ПРОГУЛКЕ ПО ЛЕСУ:

накомьтесь с прогнозом погоды - если он неблагоприятный, сноит отложить поход в лес.

Если у вас есть какое-то заболевание, возьмите лекарсто.

Одевайтесь ярко - в камуфляже вас могут не найти. Одеждулучше обклеить светоотражающими элементами.

ОПРЕДЕЛИТЬ СТОРОНУ СВЕТА В ЛЕСУ

Встаньте спиной к солнцу, север покажет ваша тень, запад будет по левую руку, а восток - по правую.

ПРИСЛУШАТЬСЯ К ЗВУКАМ

Рядом может проходить дорога, автомобильная или железнодорожная. Услышав шум, двигайтесь в сторону дороги.

Что взять с собой

компас часы спички бумага нож

Служба «112" и мобильное приложение

Если с собой мобильный - наберите «112". Сообщите оператору, возле какого населенного пункта и какого района вошли в лес. Подробно опишите, что видите по сторонам.

Высоковольтная линия

К населенному пункту выведет ЛЭП - линия электропередач.

Ориентируйтесь по воде

Ориентиром может стать река. Идти надо вниз по течению.

БЕЗОПАСНОСТЬ ДЕТЕЙ.
ЗАБОТА ВЗРОСЛЫХ!